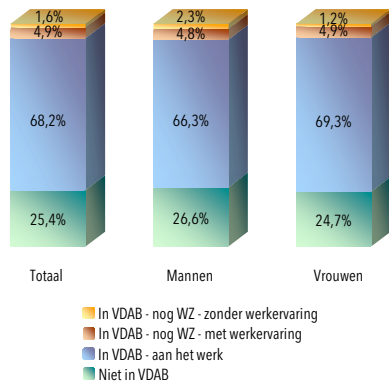


	Huidige	Vorige
Aantal schoolverlaters:	16.448	16.265
Aantal ingeschreven VDAB:	12.270	12.652
Nog werkzoekend na 1 jaar:	1.059	1.322
Restpercentage:	6,4%	8,1%
Zonder werkervaring:	1,6%	3,0%



In dit niveau vinden wij de schoolverlaters terug na het beëindigen van een opleiding in het HO1C.

Ook studenten die studies in het hoger onderwijs hebben stopgezet, maar voordien een diploma van het HO1C behaalden worden in aanmerking genomen.

1 op 4 schoolverlaters uit het HO1C schreef zich niet in bij de VDAB als werkzoekende, wat een stijging is in vergelijking met de vorige editie.

1 jaar na het verlaten van de school is 6,4% nog werkzoekend. HO1C bevestigt hiermee zijn status van best presterend studieniveau.

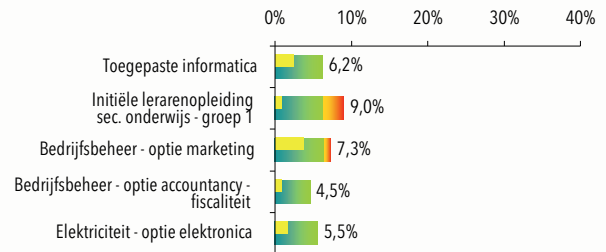
Slechts 1,6% van de schoolverlaters in dit niveau heeft na 1 jaar nog geen enkele werkervaring kunnen opdoen en dit is quasi een halvering t.o.v. de vorige editie.

Vrouwen zijn nog steeds veel talrijker aanwezig in dit studieniveau en ze blijven ook een stuk beter presteren dan de mannen.

Iets meer mannen dan vrouwen stroomt rechtstreeks door van de schoolbanken naar de arbeidsmarkt, maar na 1 jaar hebben de vrouwen deze kleine achterstand ruimschoots goed gemaakt. 6% van de vrouwelijke schoolverlaters zijn na 1 jaar werkzoekend tegenover 7,1% bij de mannen.

Ook het aandeel van de vrouwen (1,2%) dat na 1 jaar nog geen werkervaring heeft opgedaan bedraagt amper de helft van dat bij de mannen (2,3%).

## MEEST GEVOLGDE OPLEIDINGEN MANNEN



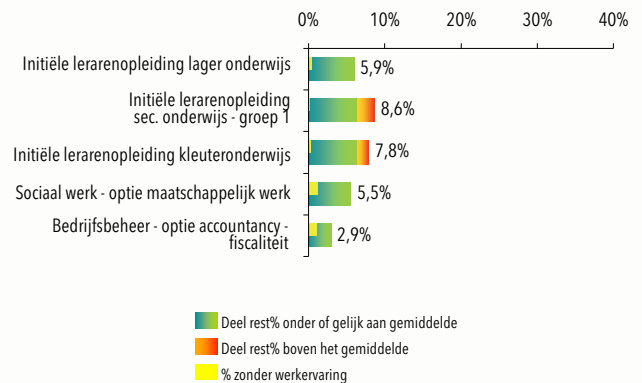
'Toegepaste informatica' (780 sv) blijft de meest gevolgde opleiding bij de mannen in het HO1C en biedt uitstekende mogelijkheden op de arbeidsmarkt.

Ook de rest van de top 5 van meest gevolgde opleidingen bij de mannen ziet er identiek uit aan deze uit de vorige studie, maar de schoolverlaters uit deze opleidingen vinden nu makkelijker hun weg naar de arbeidsmarkt.

'ILO secundair onderwijs groep 1' (758 sv) presteert met een rest% van 9% het zwakst, terwijl 'Bedrijfsbeheer – optie marketing' (495 sv) net iets boven het gemiddeld rest% zit.

De opleidingen 'Bedrijfsbeheer – optie accountancy – fiscaliteit' (356 sv) en 'Elektriciteit – optie elektronica' (253 sv) halen zonder meer schitterende resultaten.

## VROUWEN

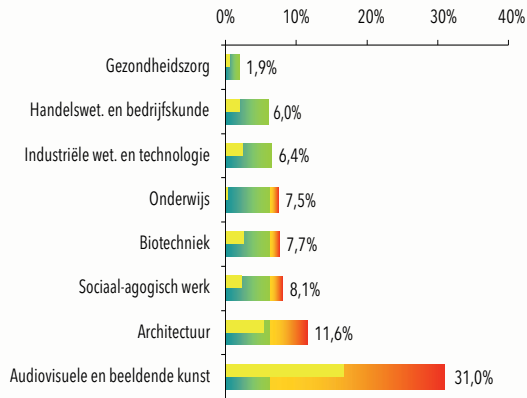


Ook bij de vrouwen ziet de top 5 van meest gevolgde opleidingen er niet anders uit dan in de vorige studie.

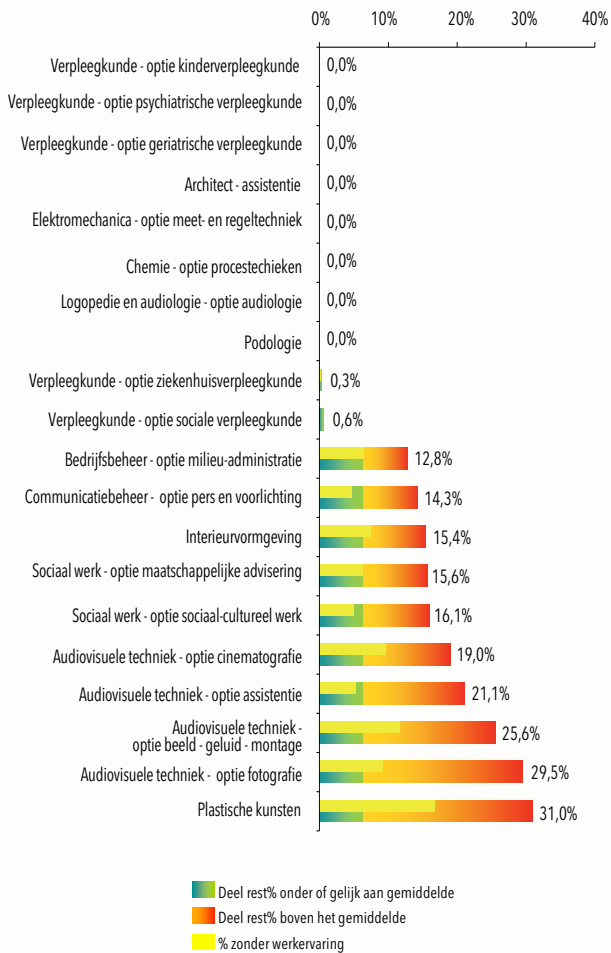
Onderwijs is bijzonder populair bij de dames, 'ILO lager onderwijs' (1.339 sv) is de meest gevolgde opleiding en blijft het goed doen. 'ILO secundair onderwijs groep 1' (1.130 sv) heeft het net als bij de mannen wat moeilijker terwijl 'ILO kleuteronderwijs' (1.009 sv) eveneens iets boven het gemiddeld rest% scoort.

Vrouwelijke schoolverlaters uit de opleiding 'Sociaal werk – optie maatschappelijk werk' (547 sv) vinden vrij vlot hun weg naar de arbeidsmarkt, iets wat in nog veel grotere mate kan gezegd worden van zij die een opleiding 'Bedrijfsbeheer – optie accountancy – fiscaliteit' (491 sv) volgden.

## STUDIEGEBIEDEN



## OPLEIDINGEN



Het nu al jaren best presterende studiegebied in het HO1C is 'Gezondheidszorg' (2.088 sv) wat wellicht niemand zal verwonderen.

'Handelswetenschappen en bedrijfskunde' (5.550 sv) maakt een mooie sprong voorwaarts in vergelijking met de vorige studie. Ook 'Industriële wetenschappen en technologie' (1.790 sv) presteert sterk.

'Onderwijs' (4.471 sv) doet het net iets beter dan vorig jaar maar is dan ook niet erg conjunctuurgevoelig.

'Biotechniek' (235 sv) daarentegen moet een stapje terug zetten.

'Sociaal agogisch werk' (1.870 sv) en 'Architectuur' (387 sv) doen het iets beter dan in de vorige editie.

Het studiegebied 'Audiovisuele en beeldende kunst' (42 sv) valt zwaar uit de toon maar telt gelukkig slechts weinig schoolverlaters.

De lijst van de 10 best presterende studierichtingen uit het HO1C wordt andermaal gedomineerd door zorgrichtingen.

Alle schoolverlaters uit de opleidingen 'Kinderverpleegkunde' (154 sv), 'Psychiatische verpleegkunde' (114 sv), 'Geriatriche verpleegkunde' (56 sv), 'Audiologie' (27 sv) en 'Podologie' (20 sv) zijn na 1 jaar aan de slag. Ook 'Architect - assistentie' (53 sv), 'Elektromechanica - optie meet- en regeltechniek' (52 sv) en 'Chemie - optie processtechnieken' (34 sv) telt geen werkzoekende schoolverlaters meer na 1 jaar.

Na 1 jaar vind je amper nog een schoolverlater uit de opleiding 'Ziekenhuisverpleegkunde' (573 sv) of 'Sociale verpleegkunde' (170 sv).

Uiteraard zijn er ook binnen dit niveau opleidingen die niet zo goed aansluiten bij de vraag van de arbeidsmarkt.

Wie 'Bedrijfsbeheer - optie milieu administratie' (47 sv), 'Communicatiebeheer - optie pers en voorlichting' (279 sv), 'Interieurvormgeving' (228 sv), 'Sociaal werk - optie maatschappelijke advisering' (96 sv) of 'Sociaal werk - optie sociaal cultureel werk' (261 sv) studeerde heeft merkkelijk meer moeite om een eerste job te vinden.

Alle opties binnen de opleiding 'Audiovisuele techniek' presteren matig tot slecht. 'Cinematografie' (21 sv) en 'Assistentie' (38 sv) halen beide een rest% van ongeveer 20%. De opties 'Beeld - geluid - montage' (43 sv) en 'Fotografie' (44 sv) halen een rest% van respectievelijk 25,6% en 29,5%.

Voor wie de opleiding 'Plastische kunsten' (42 sv) volgde oogt de toekomst het minst rooskleurig, 31% van de schoolverlaters is na 1 jaar werkzoekend.